



**PRO** STAGE  
RENTAL

EQUIPO BÁSICO

# PRO STAGE RENTAL

---

Somos un equipo apasionado por los eventos, con **más de 25 años de experiencia** en audio, video e iluminación. Además, contamos con un **amplio inventario de equipos**, lo que nos permite adaptarnos a cualquier tipo de producción con soluciones eficientes y de alto nivel.

Sabemos lo que pasa detrás de cada montaje, cada show y cada evento. Hemos estado en conciertos, eventos sociales, venues y todo tipo de producciones, por eso **entendemos perfectamente lo que necesitas... incluso antes de que lo pidas.**

Nos gusta hacer las cosas bien, sin rodeos y sin complicaciones. **Nos involucramos en cada proyecto como si fuera propio, porque sabemos que cada detalle cuenta.**


# DMX8

Un distribuidor DMX diseñado para garantizar una distribución estable y confiable de la señal en sistemas de iluminación profesional. Ideal para escenarios, eventos y montajes técnicos donde es necesario dividir la señal DMX sin perder calidad ni estabilidad. Cuenta con entrada y loop through DMX, permitiendo encadenar otros dispositivos, además de 8 salidas DMX independientes con conectores XLR de 3 pines para una distribución eficiente de la señal.



# IORN PICTH

La opción ideal si buscas gran rendimiento al mejor precio. Esta pantalla para exterior con pixel pitch P8.9 está pensada para verse perfecta incluso a larga distancia, convirtiéndola en una solución práctica y llamativa para cualquier evento. Además, su sistema de armado rápido permite instalarla de forma sencilla en solo unos pasos. Es perfecta para fiestas al aire libre, eventos políticos y corporativos, espectaculares y hasta grandes escenarios como estadios.




# TÓTEM TAU 2.5

Su resolución HD, estructura ultra ligera y marco delgado lo convierten en una solución moderna y elegante, compatible con Windows, Android e iOS. Ideal para espacios como centros comerciales, escuelas, exposiciones, agencias, galerías, museos, parques y todo tipo de eventos sociales en interiores.



# TÓTEM IRR 2.5

Los tótems táctiles IR de 2,5 m son soluciones de señalización digital de gran formato, diseñadas para ofrecer interactividad y visualización de información en espacios públicos, comerciales o corporativos. Incorporan tecnología infrarroja que detecta toques con alta precisión, permitiendo experiencias táctiles confiables. Ideales para publicidad interactiva, kioscos informativos o displays multimedia, combinan estructura vertical de alto perfil con pantallas de alta calidad, brindando un soporte versátil y llamativo para comunicación visual.



# SOURCE PARA LED 160

Este equipo ofrece colores intensos y efectos dinámicos que se adaptan fácilmente a diferentes ambientes, desde eventos sociales hasta presentaciones más profesionales. Su diseño compacto y ligero facilita su transporte e instalación, mientras que sus distintos modos de uso permiten operarlo de forma automática, al ritmo de la música o con control especializado. Ideal para quienes buscan un equipo práctico, moderno y con excelente desempeño.



# LIPSO LED 150B

Un cabezal móvil diseñado para destacar en cualquier escenario, ofreciendo una iluminación intensa y precisa que realza cada momento del espectáculo. Su haz concentrado permite crear efectos visuales impactantes, mientras que sus diferentes modos de operación facilitan adaptarlo a distintos tipos de eventos, desde shows programados hasta ambientes que siguen el ritmo de la música.



# CYCLOPS II

Cabezal móvil LED RGBW con 19 LEDs de alto rendimiento y larga vida útil. Zoom ajustable de 4° a 60°, con dimmer y estrobo electrónicos.

Ofrece modos DMX, automático, audiorítmico y maestro/esclavo. Incluye efectos Pixel Map, macros de color y caleidoscopio, con movimiento PAN/TILT preciso. Bajo consumo, voltaje estándar y protección IP20 para uso en interiores.



# ATLAS LED

Cabezal móvil LED White de 200W con zoom de 3.8° a 45° y larga vida útil. Movimiento PAN/TILT de alta precisión (16 bits) con corrección automática. Opera en modos DMX, automático y audiorítmico (22 canales). Integra 2 ruedas de gobos (12 y 7), 10 colores, prismas lineal y circular de 3 caras, además de efectos Frost y Halo. Funciona a 90–240V, consumo de 250W, protección IP20 y pantalla LCD.



# AURORA LED

Luminaria LED combinada White + RGB de alta densidad y larga vida útil. Haz amplio de 80°, con dimmer y estrobo electrónicos. Modos DMX, automático, audiorítmico y maestro/esclavo. Integra Pixel Map en RGB y White. Bajo consumo, voltaje estándar y display de control.



# COLOR BEAM 60 FIX

Luminaria LED compacta con haz preciso de 4° y vida útil de hasta 50,000 horas. Equipada con LED de 60W y consumo eficiente de 100W, ofrece alto rendimiento en un formato versátil. Cuenta con control DMX512 (4 canales), modos automático y maestro/esclavo, dimmer 0-100%, estrobo variable y rueda de 7 colores + blanco con macros. Integra display LCD y voltaje universal para fácil configuración y operación.



# DOMUS BAR 330

Luminaria LED RGBWA+UV con 18 LEDs de 18W, diseñada para ofrecer alto rendimiento y larga vida útil. Haz de 35° con dimmer y estrobo electrónicos. Cuenta con modos DMX, automático, audiorítmico y maestro/esclavo, además de macros de color. Bajo consumo, voltaje estándar, protección IP65 y display de control.



# DOMUS PAR 130

Luminaria LED RGBWA+UV con 7 LEDs de 18W, diseñada para ofrecer versatilidad y larga vida útil. Haz de 40° con dimmer y estrobo electrónicos. Cuenta con modos DMX, automático, audiorítmico y maestro/esclavo, además de macros de color. Bajo consumo, voltaje estándar y protección IP20 para uso en interiores.



# DOMUS PAR 330

Luminaria LED RGBWA+UV (6 en 1) equipada con 18 LEDs de 18W, diseñada para ofrecer alta potencia y una vida útil de hasta 50,000 horas. Cuenta con un haz de 50°, dimmer y estrobo electrónicos para un control preciso, así como efecto Colour Macro para mayor versatilidad visual. Opera mediante modos DMX (6 y 10 canales), automático, audiorítmico y maestro/esclavo, facilitando su integración en distintos entornos. Funciona con voltaje de 100-220V, consumo de 380W, protección IP20 y display de 8 segmentos para una configuración sencilla.



# DOMUS PAR 440

Luminaria LED RGBWA+UV con 24 LEDs de 18W, diseñada para ofrecer alta potencia, cobertura amplia y larga vida útil. Cuenta con haz de 50°, dimmer y estrobo electrónicos para un control preciso. Opera en modos DMX, automático, audiorítmico, maestro/esclavo y manual, e integra macros de color para mayor dinamismo visual. Funciona con voltaje estándar, consumo eficiente, protección IP20 y display de control.



# PRONOS 250B

Cabezal móvil de gran potencia con haz cerrado y preciso, ideal para efectos de largo alcance. Incorpora dimmer y estrobo, con operación en modo automático o DMX. Ofrece movimiento fluido y exacto, además de múltiples gobos, colores y prismas para efectos dinámicos como rainbow y halo. Diseño robusto con pantalla LCD para fácil configuración.



# ROTARY PIXEL

LED profesional con mezcla de color RGB y amplio ángulo de proyección, ideal para cubrir grandes superficies de forma uniforme. Cuenta con rotación continua en ambos ejes para máxima libertad de movimiento. Integra ventilación para un rendimiento óptimo y larga vida útil, además de control DMX y Artnet, macros de color, dimmer y estrobo. Su diseño es robusto y ligero, ideal para instalaciones versátiles.



# SAETA 500 ZD

Barra LED profesional de alto rendimiento con zoom ajustable, diseñada para crear ambientes dinámicos e impactantes. Ofrece mezcla de color RGBW y gran versatilidad en distintos montajes. Integra sistema de enfriamiento eficiente y voltaje universal, ideal para espectáculos, conciertos y eventos que requieren iluminación precisa y confiable.



PRO STAGE RENTAL

**SHOWCO**

# TRAVELLER

Compacta y eficiente, esta luminaria integra 7 LEDs 4 en 1 de alta potencia, logrando una mezcla RGBW precisa y brillante. Su ángulo de 25° ofrece cobertura uniforme. Cuenta con enfriamiento por convección, operando de forma silenciosa y manteniendo un rendimiento óptimo.



# BLASTER 100

Luminaria compacta ideal para acentos y efectos dinámicos en todo tipo de eventos. Ofrece control DMX (1, 3, 4 o 9 canales), dimmer de 0 a 100% y estrobo ajustable. Incluye modo maestro/esclavo para fácil sincronización y un sistema de enfriamiento silencioso, ideal para estudio, TV y streaming.



# BLASTER 400


Luminaria tipo blinder de 4 módulos, ideal para efectos de alto impacto y destellos intensos en conciertos y eventos. Su diseño compacto con fuentes independientes permite crear secuencias dinámicas. Cuenta con dimmer de 0 a 100%, estrobo variable (1 a 20 fps) y múltiples modos DMX, adaptándose fácilmente a cualquier montaje.



**SHOWCO**

# CROMIKON 20

Foco LED que transforma cualquier evento en una experiencia visual única. Su aro de gran tamaño proyecta colores vibrantes y efectos dinámicos como arcoíris, chase y transiciones suaves. Ofrece modos automático, audiorítmico y control DMX (6-24 canales), brindando gran flexibilidad para crear atmósferas impactantes en escenarios, conciertos y eventos sociales.



PRO STAGE RENTAL

**SHOWCO**

# EQUINOX STROBE 1000 FC

Potente equipo LED con efectos estrobo y RGB de alto impacto. Ideal para escenarios y exteriores gracias a su diseño robusto con protección IP65. Control DMX, modos automáticos y segmentación para shows creativos y versátiles.



PRO STAGE RENTAL

**SHOWCO**

# DANCE BEAM FLOOR

Piso LED profesional diseñado para crear experiencias visuales envolventes en pistas de baile. Ofrece iluminación de alta precisión, gran durabilidad y sistema de enfriamiento eficiente para uso continuo. Cuenta con control DMX, efectos de estrobo y dimmer, modos automático, audiorítmico y configuración maestro/esclavo. Su diseño compacto y resistente lo hace ideal para discotecas, eventos y producciones.



# LINEX BAR 440

Equipo de iluminación LED profesional de 350W con LEDs RGB 3 en 1 en 48 secciones, ideal para interiores y exteriores. Ofrece efectos dinámicos con control DMX512/RDM y múltiples modos de configuración. Su enfriamiento silencioso y protección IP65 garantizan rendimiento confiable en cualquier entorno.




PRO STAGE RENTAL

**SHOWCO**

25.

# PIXIE LED 80

Luminaria escénica con efectos de alto impacto y control pixel a pixel, ideal para crear composiciones dinámicas y experiencias inmersivas. Equipada con LEDs RGB de alta intensidad, ofrece colores vibrantes y transiciones suaves. Su compatibilidad con DMX permite un control preciso, mientras que su construcción robusta garantiza un desempeño confiable en aplicaciones exigentes.



# OKIO 280

Cabeza móvil LED profesional con 7 LEDs RGBL de 40W, que ofrece iluminación potente, zoom versátil (beam/spot) y anillo LED para efectos dinámicos. Cuenta con movimiento rápido y preciso, dimmer de alta resolución y control DMX512/RDM con opción inalámbrica. Su certificación IP65 la hace ideal para interiores y exteriores. Compacta, resistente y eficiente, es perfecta para eventos y producciones profesionales.



PRO STAGE RENTAL

**SHOWCO**

# ORION WASH

Panel LED profesional con 28 LEDs RGBWA+UV de 20W, ideal para generar efectos vibrantes y dinámicos en eventos y producciones. Cuenta con modos DMX, automático, maestro/esclavo y RDM, dimmer de 0 a 100% y protección IP65 para uso en interiores y exteriores. Robusto, eficiente y fácil de operar, es perfecto para crear ambientes de alto impacto.



# FAN OUT SOCAPEX

Los cables Fan In / Fan Out permiten organizar conexiones de forma práctica en cualquier montaje. Los Fan Out dividen una señal en varias salidas, mientras que los Fan In concentran múltiples conexiones en una sola entrada. Son ideales para sistemas de audio, video, iluminación y energía, ayudando a lograr instalaciones más ordenadas y eficientes.



# CENTRO DE CARGA

## Centro de Carga Chico

Ideal para montajes compactos o eventos medianos. Cuenta con 28 circuitos en 110 V / 20 A, 4 salidas Socapex de 19 pines y 4 salidas dobles Edison.



# CENTRO DE CARGA

## Centro de Carga Grande

La opción de mayor capacidad para producciones de gran formato. Ofrece 20 circuitos en 110 V / 20 A y 52 circuitos en 220 V / 20 A, con 8 salidas Socapex y 4 salidas dobles Edison.



PRO STAGE RENTAL

**SHOWCO**

3..

# EXTENSIÓN SOCAPEX

La extensión Socapex es una solución profesional para distribución eléctrica en aplicaciones de iluminación escénica. Integra un conector de 19 pines, organizados en 6 fases, 6 neutros y 6 tierras, además de un pin central que asegura un acoplamiento correcto entre conectores macho y hembra. Su construcción robusta permite una conexión estable, segura y confiable, ideal para su uso en entornos de producción exigentes.



# SLINGA

Slinga de carga con alma de acero, diseñada para ofrecer máxima resistencia y seguridad en aplicaciones de rigging profesional. Soporta hasta 1.6 toneladas en amarre tipo choke y hasta 4 toneladas en amarre tipo basket, garantizando un desempeño confiable en maniobras exigentes. Disponible en longitudes de 6 ft, 12 ft y 18 ft , adaptándose a diferentes necesidades de montaje y elevación.



# CLAMPS

Diseñados para brindar una solución sólida y confiable en sistemas de iluminación, los clamps destacan por su construcción de alta calidad, resistencia y larga vida útil. Son ideales para aplicaciones profesionales donde se requiere una fijación firme y estable. Ofrecen una sujeción segura que garantiza un desempeño óptimo y máxima seguridad en cada montaje, asegurando confianza en operaciones de rigging y producción.



# AQUA BEAM 380

Moving beam de 380W ideal para exteriores, diseñado para ofrecer un haz potente, preciso y de largo alcance. Equipado con lámpara PHILIPS Platinum 300S Flex y un ángulo de apertura de 2°, logra efectos impactantes tipo searchlight y aerial. Su certificación IP66 lo hace resistente a condiciones exigentes, mientras que sus gobos fijos y rotativos permiten crear efectos dinámicos y versátiles en cualquier evento.



# AQUA BEAM 350

Moving beam de de 350W ideal para exteriores, diseñado para ofrecer un haz potente, preciso y de largo alcance. Cuenta con una lámpara USHIO de 350W, 6800K, un sistema óptico avanzado, con clasificación IP65 que produce una abertura de haz de 2.1° precisa y ajustada, ideal para los reflectores de exteriores y las grandes miradas de aire.



# RAYZOR

Wash LED de alto rendimiento con clasificación IP65, diseñada para aplicaciones profesionales en interior y exterior. Incorpora 19 LEDs RGBW de 60W y el exclusivo efecto SparkLED™, ofreciendo una combinación única de potencia y creatividad. Su amplio rango de zoom de 5° a 55° permite generar desde haces definidos en el aire hasta una cobertura wash uniforme, con una salida superior a 18,000 lúmenes. Integra movimientos continuos de pan y tilt, brindando dinamismo y versatilidad en cualquier tipo de espectáculo.



# CHORUS LINE

Barra LED profesional de 16 píxeles con LEDs RGBW de 40W, mezcla de color avanzada y control pixel a pixel. Ofrece zoom motorizado de 4° a 40°, tilt de 220° y temperatura ajustable de 2,700K a 7,000K. Cuenta con atenuación de 16 bits, estrobo y operación sin parpadeo, ideal para TV, cine y eventos en vivo. Compatible con DMX, RDM, Art-Net y Kling-Net para una integración completa y control preciso.



PRO STAGE RENTAL

# CLA 604A VERTUS

La columna Line Array activa ofrece un sonido potente, preciso y bien definido para aplicaciones profesionales. Integra 6 woofers de 4" y 4 tweeters de neodimio, logrando una cobertura uniforme y gran claridad en todo el rango de frecuencias. Cuenta con amplificación integrada de 400W + 100W RMS y alcanza hasta 125 dB SPL, ideal para eventos en vivo, instalaciones y producciones audiovisuales. Diseñada para trabajar con subwoofers, permite crear sistemas completos y balanceados.



# CLA 208SA VERTUS

Subwoofer activo compacto que ofrece graves potentes y definidos, ideal para eventos de formato medio. Cuenta con dos woofers de 8", amplificador Clase D de 600W RMS con DSP y alcanza hasta 125 dB SPL, garantizando un rendimiento preciso y adaptable. Su diseño bass-reflex en madera y formato compacto facilitan su transporte e integración con sistemas line array.

PRO STAGE RENTAL



**FBT**

# CS1000 VERTUS COMPACTO

Sistema line array compacto de alto rendimiento, ideal para eventos e instalaciones profesionales. Integra subwoofer de 12" y satélite con 6 drivers de neodimio de 3", ofreciendo una cobertura uniforme y gran claridad. Cuenta con amplificación Clase D (600W + 400W RMS) y DSP integrado para un sonido potente y adaptable. Su diseño modular y ligero facilita instalación, transporte e integración en cualquier espacio.



**FBT**

# LINE X3

Lleva tu sonido al siguiente nivel con este sistema de audio versátil, ideal para eventos, música en vivo y DJ. Ofrece un rendimiento potente, con gran claridad y cobertura uniforme. Cuenta con conectividad Bluetooth y distintos modos de audio para adaptarse a cada ocasión. Su diseño práctico combina subwoofer y satélite, logrando un sonido profundo, equilibrado y fácil de usar.



# LY 12 +SUB

Bocina activa de 12" con woofer de alta eficiencia y driver de compresión de titanio, impulsada por amplificador Clase H, ideal para eventos en vivo, DJ e iglesias. Incluye entradas XLR, TRS, RCA y salida NL4, además de tecnología SBT inalámbrica, reproductor USB/SD y radio FM con pantalla LCD. Cuenta con ecualizador de 2 bandas e indicadores LED de protección para un sonido seguro y controlado.



PRO STAGE RENTAL

# LY 15 +SUB

El LY15ASUB es un subwoofer activo de 15" con amplificador Clase H de alto rendimiento y rejilla metálica completa. Integra un woofer de 15" con bobina de 3", capaz de entregar hasta 1800W de potencia. Su módulo de amplificación incluye entradas XLR duales (izquierda y derecha), salida de señal en loop XLR, salidas XLR, switch de fase y control de volumen maestro. Es ideal para sistemas PA que requieren refuerzo de bajas frecuencias potente y definido.



# CV 12

La CV12 es una bocina activa compacta con sonido potente, graves profundos y alta claridad. Cuenta con amplificación Clase D Bi-amp de 1000W RMS y ajuste digital integrado. Incluye woofer de 12" y driver de 1", con cobertura de 90° x 60° y hasta 128 dB SPL sin distorsión. Ideal como satélite, monitor o sistema colgado. Integra DSP optimizado, gabinete de madera resistente y múltiples puntos de rigging para instalaciones versátiles.



# CV 15

Altavoz activo CV15 compacto y potente, diseñado para ofrecer graves profundos y agudos claros con un rendimiento profesional sin distorsión. Cuenta con 1000W RMS en Clase D (biamplicado), DSP integrado y un sistema acústico con woofer de 15" y driver de compresión de 1", logrando una cobertura uniforme de 90° x 60° y hasta 129 dB SPL. Versátil y resistente, es ideal como satélite, monitor de escenario o instalación fija, con múltiples opciones de montaje y un diseño robusto listo para aplicaciones de audio profesional.



# CV 15 SUB

Si buscas un bajo potente y con gran presencia, la serie CV de subwoofers activos de alta salida garantiza una reproducción profunda, clara y contundente. Equipados con amplificadores Clase D de alta eficiencia y un woofer en gabinete de madera contrachapada tipo band-pass, ofrecen hasta 3000W de potencia sin distorsión. Los modelos CV15SUB integran un procesador DSP avanzado con control mediante encoder giratorio, permitiendo un manejo completo y sencillo de todas las funciones del sistema.




# CONCERTO 500

Sistema de altavoces portátil amplificado, ideal para música en vivo, discursos y aplicaciones audiovisuales. Ofrece una cobertura uniforme gracias a su tecnología de arreglo lineal, logrando un sonido amplio y consistente en toda el área de escucha. Cuenta con selector MIC/LINE para mayor versatilidad con micrófonos o instrumentos. Su diseño ligero y compacto facilita el transporte, e incluye funda para un manejo más práctico y seguro.



# OMICRON

Solución LED de alta eficiencia para interior, que ofrece una excelente relación costo-prestaciones. Su gabinete de aleación de aluminio brinda ligereza y alta resistencia, facilitando su manejo e instalación. Ideal para montajes fijos en interior (IP43) y distancias cortas. Recomendada para contenidos publicitarios y promocionales, así como eventos sociales, políticos y corporativos. Su sistema de ensamble permite uso en instalaciones fijas y touring, con opción de colgado o montaje directo a piso.



# TOUR HAZER II

Generador de neblina profesional que ofrece una atmósfera fina y uniforme, ideal para resaltar haces de luz en producciones exigentes.

Permite control independiente de neblina y ventilador, tanto manual como vía DMX, logrando una integración precisa y resultados elegantes. Robusto, silencioso y diseñado para gira, garantiza rendimiento confiable y fácil transporte en cualquier montaje.

PRO STAGE RENTAL



SMOKE  
FACTORY



@prostagerental